



カーエアコンクリーニングのご提案


お車のエアコン ホームエアコン みたいにきれい しませんか？



エアコン送風口からの臭いには原因があります。
お車のエアコン内部にこびりついているカビ、ホコリ、花粉、細菌

カーエアコンクリーニング

特殊工具使用、空気を冷やすエバポレーター洗浄で、臭いの元を取り除きピッカピカに！



1時間後



ダクト内・車内全体 除菌

スッキリ爽やかクリーンな空気を体感できます。



カーエアコンクリーニングとダクト内車内除菌防カビで
密室の車内を安全でクリーンな快適空間に！

ご予約お待ちしております。
効果期間は1年から2年です。

ホームエアコンと同様に車内のエアコンも1年から2年で
お掃除されることをオススメします。

車のエアコン内部からの 排水比較

風速向上、燃費向上も期待できます。



<他社比較>

カーエアコンクリーニング料金 国産35,000円 輸入車40,000円
別途 車内消毒菌料金 全車10,000円
合計 45,000円から50,000円のお店も

カーエアコンクリーニングと
ダクト内車内除菌防カビ
セットで

国産車30,000円 輸入車35,000円

お問い合わせ

え!!? 初耳!




車のエアコンが
ホームエアコンのように
洗えるようになったって
知ってましたか?

それ初耳だ(汗)...

で聞いてみよう



他店と違う洗淨方法

<p>簡易カーエアコン クリーニング</p>	<p>費用</p>	<p>効果</p>	<p>1年間使用した場合</p>
	<p>約5000円</p>	<p>3日～1ヶ月程度</p>	<p>5000円×12ヶ月＝60000円</p>
<p>カー用品店、ディーラー様でやっている簡易エバポレーター洗淨は汚れを見ずに作業する、液剤噴霧ですすぎなし安いですが、汚れをみて洗淨していない、すすぎまでしないのでカビ、汚れの原因まで除去できません。胃カメラいれずに、この辺りに胃潰瘍あるから オペするねと言われているような、、見てないけど分かる？</p>			
<p>芳香剤、消臭剤など</p>	<p>費用</p>	<p>効果</p>	<p>1年間使用した場合</p>
	<p>約1500円</p>	<p>1ヶ月程度</p>	<p>1500円×12ヶ月＝18000円</p>
<p>芳香剤、消臭剤は車内を違う香にして除菌していますが、カビ汚れの原因エバポレーターを1ミリも洗っていません。臭いを誤魔化しているだけなので逆に悪循環のスパイラルになることも。芳香剤、消臭剤の香は、好みがかかります。自分はずごく好きな香だけど 送風口からするカビ臭、汚れ臭の原因エバポレーターを洗淨していないのでパートナー、家族は匂いまじって臭いと思っているかも？ 自分では臭わないカビ汚れの臭いが原因で、、車内の会話がはずまず、、、、。</p>			
<p>当社施工 直接洗淨、すすぎ、除菌 カーエアコンクリーニング</p>	<p>費用</p>	<p>効果</p>	<p>1年間使用した場合</p>
	<p>35000円</p>	<p>1年以上</p>	<p>1年に1回の施工で車内を快適空間に</p>
<p>当社の施工はシンプル。ずっと外気にさらされ呼吸している愛車。汚れているか汚れてないか自分では分からないエバポレーター（カーエアコンの心臓）を手洗いうがいするように カメラで見ながらしっかり洗淨、カメラで見ながらしっかりすすぎ、作業終了後にしっかり除菌。</p>			

推奨次亜塩素酸水について

一般的な次亜塩素酸水は製法上、次亜塩素酸水以外の不純物がたくさん出来てしまいます。

不純物が多いと、次亜塩素酸水はその不純物に反応してしまい濃度が落ちて長期保存に向きません。

当社推奨次亜塩素酸水は、有効成分はそのままに次亜塩素酸ナトリウムのナトリウムだけを取り除くことに成功しています。（製法特許取得 第6230079号）


一つの材料から濾過するように作るため、化学反応が少なく不純物が極端に少ない高純度な次亜塩素酸水になります。

金属腐食に関して水道水と同じレベルの腐食性ですので、パソコンなど電子機器がある場所でもご利用いただけます。*気になる方は拭き取ってください。



車の

エアコンのカビ、



花粉、菌、汚れ



気になりませんか？

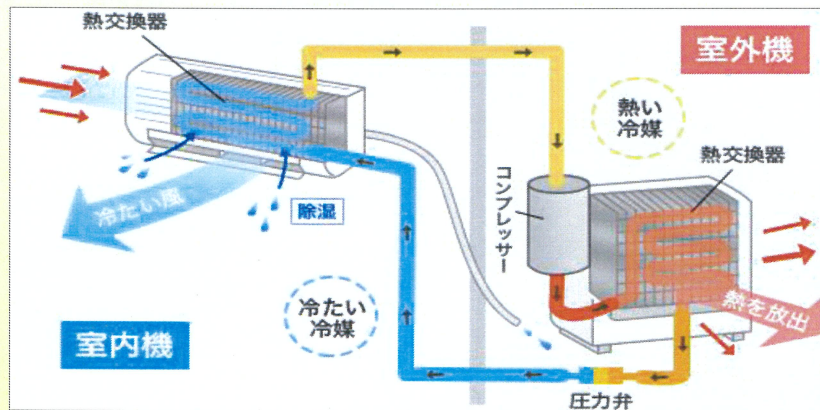
エアコンの送風口からクリーンな風

ホームエアコンクリーニングと同じような工法で

特殊工具を使用することにより車内部の
エアコンクリーニングが可能

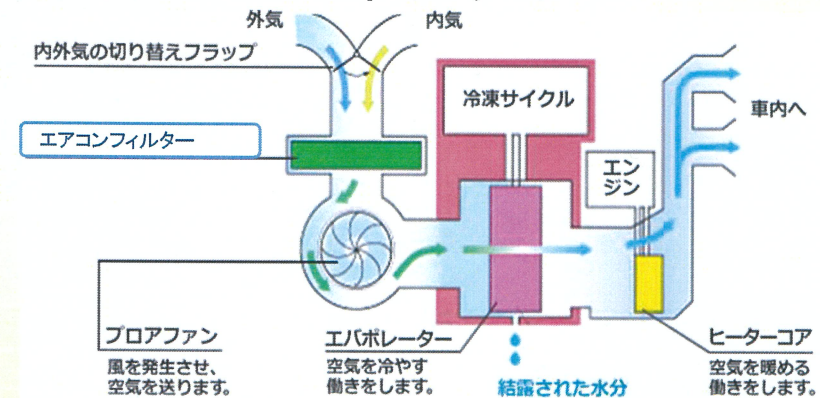
お家のエアコンクリーニングのように

お家のエアコン



ホームエアコンの冷房時、除湿時は室内の暖かい空気を凝縮することで空気中の水分を抜き、冷たい風を発生させます。その際に室内機の中で結露が発生します。

車のエアコン



カーエアコンの冷房時、除湿時は室内の暖かい空気を凝縮することで空気中の水分を抜き、冷たい風を発生させます。その際にエバポレーターの中で結露が発生します。

ホームエアコンもカーエアコンも原理上仕組みは同じになります。

構造上必ず熱交換をする際に結露するので、エバポレーターにカビが発生しホコリと水で汚れが付着しやすい環境にあります。

ホームエアコンクリーニングは1年に1回洗浄をしている方が多いのが現状です。

エバポレーターの汚れ、洗浄液の排水、水によるすすぎの排水、施工後の写真データお渡しできます。



特殊工具で お車の普段見えない場所を カメラを見ながら **洗淨除菌**

施工前



排水比較



施工後



ダクト内除菌



ダクト内除菌



内部まで
除菌

当社の車のエアコンクリーニングはカメラで汚れを確認しながら作業します。普段見えない場所を
しっかり洗淨、すすぎをし最後にオリジナルマシンで除菌します。約2時間で作業終了
キャンペーン価格35000円 施工前、施工後、排水の写真データお渡し可能